



// Tradition vereinbart mit Moderne, Retro-Look mit modernstem Sitzkomfort

// Taschenfederkern Sitzaufbau für höchsten Sitz- und Liegekomfort

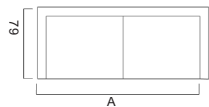
// Feine Linien, leichtes Design durch rundum laufendes Holzgestell

// Das Model besticht durch seine Leichtigkeit durch die minimalistische Linienführung

// Sehr schön in Kombination mit verschiedenen Kissen

// Bezug aus exklusiven Stoffen oder in hochwertigem Leder

N37 A

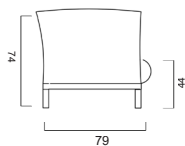


Sofa asymmetrisch, Sitz 2-geteilt
A1 194 (90/90)
A2 171 (75/75)

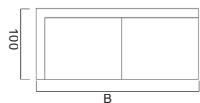
Sofa asymmetrisch links hoch, Sitz 2-geteilt
A1 194 (90/90)
D2 171 (75/75)

Sofa asymmetrisch rechts hoch, Sitz 2-geteilt
A1 194 (90/90)
A2 171 (75/75)

N37 SIDE



N37 B



Schwenksitz asymmetrisch, Sitz 2-geteilt
B1 201 (90/90)
B2 171 (75/75)

Schwenksitz asymmetrisch, Armlehne niedrig, Sitz 2-geteilt
B3 201 (90/90)
B4 171 (75/75)

Schwenksitz asymmetrisch, Armlehne hoch, Sitz 2-geteilt
B5 201 (90/90)
B6 171 (75/75)

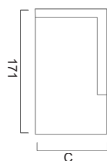
SITZAUFBAU



Standart

Taschenfederkern mit Blockschaumauflage in Sandwich Bauweise mit Komfortauflage.

N37 C



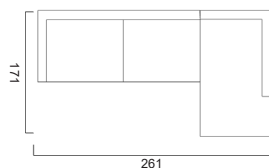
C1 79 (70)
C2 91 (80)

ARMLEHNEN

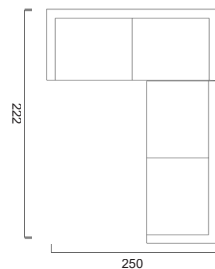


kubisch 13 cm breit

N37 D



N37 E



Bodenfreiheit
Sitzhöhe

16
44

Armlehnenbreite
Sitztiefe

21
62

Sämtliche Masse verstehen sich in cm. Sondermasse auf Anfrage möglich - Indication des mesures en cm. Mesures spéciales possible sur demande
 Bei Elementen mit Arm auf einer Seite, bitte jeweils links oder rechts angeben - Pour les éléments avec accoudoir sur une côté, veuillez préciser gauche ou droite
 Bei den abgebildeten Elementen handelt es sich jeweils um die Ausführung mit Arm links - Chaque élément présenté est la version avec bras à gauche